



Символ	Цвет символа	Цвет маркера	Количество символов в упак. шт.*	Сечение кабеля, 0,5–1,5 мм ²			Код	Сечение кабеля, 1,5–2,5 мм ²			Код	Сечение кабеля, 4–6 мм ²			Код
				А	В	Н		А	В	Н		А	В	Н	
/	черный	желтый	200/200/160				MKSBS1				MKSBS2				MKSBS3
земля	черный	желтый	200/200/160				MKSGS1EARTH				MKSGS2EARTH				MKSGS3EARTH
пустой		черный	200/160				MKF999BS1				MKF999BS2				MKF999BS3
пустой		коричневый	200/160				MKF999BrS1				MKF999BrS2				MKF999BrS3
пустой		красный	200/160				MKF999RS1				MKF999RS2				MKF999RS3
пустой		оранжевый	200/160				MKF999OS1				MKF999OS2				MKF999OS3
пустой		желтый	200/160	4,6	3,0	6,55	MKF999YS1	5,35	3,0	9,4	MKF999YS2	7,6	3,0	9,4	MKF999YS3
пустой		зеленый	200/160				MKF999GS1				MKF999GS2				MKF999GS3
пустой		голубой	200/160				MKF999BIS1				MKF999BIS2				MKF999BIS3
пустой		фиолетовый	200/160				MKF999VS1				MKF999VS2				MKF999VS3
пустой		серый	200/160				MKF999GrS1				MKF999GrS2				MKF999GrS3
пустой		белый	200/160				MKF999WS1				MKF999WS2				MKF999WS3
~	черный	желтый	200/160				MKSACS1				MKSACS2				MKSACS3
---	черный	желтый	200/160				MKSDCS1				MKSDCS2				MKSDCS3

Пример монтажа


Работа с наборной маркировкой MARK 3 (MARK 3)



Возьмите ленту с необходимыми символами и закрепите крайний тег на маркируемой поверхности



Отделите закрепленный тег от ленты



Повторите предыдущие операции до формирования кода