

# Контакторы (65AF)

## Описание

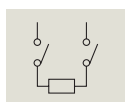
- 3-полюсный главный контакт (ЗК);
- Защита от прикосновения к токоведущим частям,
- Доступны выводы винтового и лепесткового типа
- Установка на DIN-рейку или винтовое крепление;
- Катушка управления переменного или постоянного тока, различные размеры;
- Доступны принадлежности, устанавливаемые спереди или сбоку;
- Непосредственно устанавливаемые реле защиты от перегрузки;
- В стандартную комплектацию входит вспомогательный контакт 2НО2НЗ
- Степень защиты: IP20

## Номинальные параметры

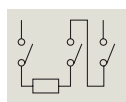


MC-65a

Тип контактора			MC-50a		MC-65a		
			кВт	A	кВт	A	
Категория AC	AC3	200/240 В	15	55	18,5	65	
		380/440В	22	50	30	65	
		500/550 В	30	43	33	60	
		AC4	690 В	30	28	33	35
			1000 В	30	23	30	23
			200/240 В	7,5	35	11	50
		AC1	380/440 В	15	32	22	47
				-	100	-	115
Категория DC1 (LR=1мс)	2-полюсн.	24 В	-	50	-	50	
		Последовательно	48 В	-	40	-	40
		110 В	-	35	-	35	
	3-полюсн.	24 В	-	50	-	65	
		Последовательно	48 В	-	50	-	65
		110 В	-	50	-	65	
Категория DC2. 4 (L/R=15мс)	2-полюсн.	24 В	-	45	-	45	
		Последовательно	48 В	-	25	-	25
		110 В	-	15	-	15	
	3-полюсн.	24 В	-	50	-	50	
		Последовательно	48 В	-	35	-	35
		110 В	-	30	-	30	
Непосредственно устанавливаемое реле защиты от перегрузки			MT-63				
Размер проводника (литой, скрученный) (макс. количество проводников: 2)	AWG		10~4		8~3		
	мм <sup>2</sup>		6~25		10~35		
Тип проводника			65/75°C Только медные проводники				



2-полюсное последовательное подключение



3-полюсное последовательное подключение



## Напряжение цепи управления

пер. тока	50 Гц	24, 32, 36, 42, 48, 80, 100, 110, 120, 220, 230, 240, 380, 400, 415, 440, 500, 550 В
	60 Гц	24, 48, 110, 120, 200, 208, 220, 230, 240, 277, 380, 440, 480, 600 В
пост. тока	пост. тока	12, 20, 24, 30, 48, 60, 80, 100, 110, 125, 200, 220, 250 В

\* При постоянном напряжении цепи управления соблюдайте полярность подключения катушки.

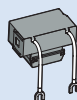
## Сертификация

- CE(MЭК);
- UL508
- CCC

## Дополнительные принадлежности

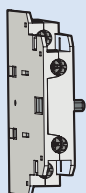
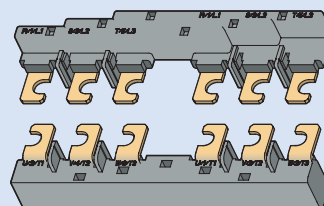


Устройство задержки отключения, AD-50

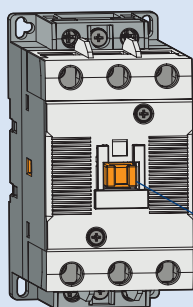


Ограничитель перенапряжения, US  
подсоединяется к выводам катушки

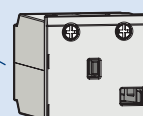
Соединительный комплект, UW  
Для использования с устройством взаимной блокировки




Блок вспомогательных контактов, UA1  
Установка сбоку, 1 ЗК+1 РК



Устройство взаимной блокировки, UR  
Установка сбоку



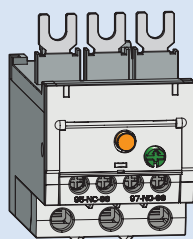
Блок механической защелки, ML-65



Блок вспомогательных контактов, UA-4  
Установка спереди, 4 пол.



Блок вспомогательных контактов, UA-2  
Установка спереди, 2 пол.



Реле защиты от перегрузки, MT-63  
устанавливается непосредственно на контактор типа MC



Защитная крышка, A7