


ИНСТРУКЦИЯ ПО ЭКСПЛУАТАЦИИ

Потолочный светильник с функцией умного дома FR6227CL-L36W



ОПИСАНИЕ И НАЗНАЧЕНИЕ

Потолочный светильник предназначен внутреннего освещения.

Умный потолочный светильник с функцией умного дома – это инновационное решение для освещения, которое предлагает пользователям беспрецедентный уровень контроля и удобства. Благодаря встроенному Wi-Fi модулю, светильник легко подключается к домашней сети, позволяя управлять им через специальное приложение на смартфоне или планшете. С помощью приложения можно не только включать и выключать свет, но и регулировать яркость, цветовую температуру и даже выбирать предустановленные режимы освещения для различных сценариев, таких как чтение, отдых или вечеринка. Кроме того, эта модель поддерживает голосовое управление через популярных виртуальных ассистентов. Установка такого светильника не требует специальных навыков и не отличается от монтажа обычного потолочного светильника. Главное – обеспечить стабильное Wi-Fi соединение. Умный светильник не только сделает вашу жизнь комфортнее, но и поможет экономить электроэнергию, благодаря возможности программирования расписания работы и дистанционного управления.

КОМПЛЕКТАЦИЯ

1. Светильник;
2. Инструкция;
3. Пульт ДУ.
4. Дюбель с саморезом
5. Монтажный набор

ТЕХНИЧЕСКИЕ ХАРАКТЕРИСТИКИ

Артикул	FR6227CL-L36W
Мощность LED	36W
Напряжение адаптера питания	AC220-240V 50Hz
Класс электрозащиты	I
Цветовая температура	3000-6500+RGB
Индекс цветопередачи	>80 Ra
Световой поток	1300Lm
Угол рассеивания	120°
Срок службы	50 000 часов
Материал	Металл и акрил
Гарантийный срок	3 года
Температура эксплуатации	-20°C~+45°C
Класс пылевлагозащиты	IP20
Размер, мм	60 x 300 x 300
Диммирование	через приложение Maytoni Smart и пульт ДУ
Протокол передачи данных	WIFI IEEE 802.11b/g/n
Частота работы устройства	2.4 ГГц

МЕРЫ ПРЕДОСТОРОЖНОСТИ

1. Допустима эксплуатация и монтаж потолочного светильника Wi-Fi только внутри помещения;
2. Запрещается использовать светильник в помещении с агрессивной и токсичной средой, а также с высоким содержанием едких аэрозольных частиц в воздухе.

ПРАВИЛА МОНТАЖА И ЭКСПЛУАТАЦИИ

1. Извлеките светильник из упаковки, проведите внешний осмотр. На изделии не должно быть дефектов;
2. Отключите подачу питания;
3. Установите светильник согласно общим правилам монтажа;
4. Подключите питание;
5. Подключите светильник к приложению.

7. Воспользуйтесь автопоиском устройства, для этого выберите режим «Радар» (см. рис. 4). Если устройство не обнаружено добавьте его вручную, для этого выберите тип «Освещение» и «Источник света Wi-Fi» и далее действуйте согласно инструкции в приложении (см. рис. 5);

Нажмите и удерживайте в течение 10 секунд кнопку подключения на пульте чтобы войти в режим подключения к Интернету и индикатор начнет мигать.

- Убедитесь, что индикатор «устройство» быстро мигает;
- Потвердите, что устройство перешло в режим сопряжения и нажмите «Вперед».

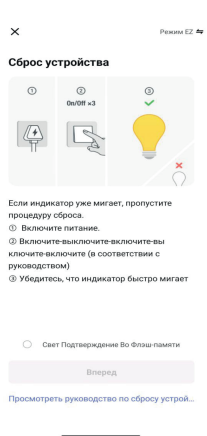


рис.5.

8. Выберите подходящую Wi-Fi сеть, введите пароль, подтвердите и запустите процесс подключения (см. рис. 6);
9. Дождитесь пока приложение найдет устройство и добавит его;

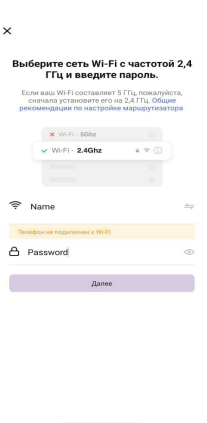


рис.6.




рис.7.

ПРИМЕНЕНИЕ СЦЕНАРИЕВ ДЛЯ РАБОТЫ УСТРОЙСТВА

10. После завершения процесса добавления устройства дайте ему название, привяжите к определенному помещению вашего дома и настройте его работу используя функционал мобильного приложения, применяя сценарий, перейдя в соответствующую вкладку в главном меню, исходя из ваших потребностей и задач, и тогда устройство сможет работать полностью в автоматическом режиме без вашего участия.

РАСШИРЕННЫЕ НАСТРОЙКИ ПРИЛОЖЕНИЯ

Перейдя во вкладку «Профиль» в главном меню приложения вы сможете персонализировать свою учетную запись, выбрав местоположение дома, для дополнительных сценариев.

ГОЛОСОВОЕ УПРАВЛЕНИЕ

Умному светильнику доступно голосовое управление ассистента:

- Яндекс Алиса
- Маруся
- Google Assistant
- Amazon Alexa

Привяжите аккаунт от приложения Maytoni smart к выбранному голосовому ассистенту и следуйте указанием разработчика.

ВОЗМОЖНЫЕ НЕИСПРАВНОСТИ И МЕТОДЫ ИХ УСТРАНЕНИЯ

Неисправность	Причина	Метод устранения
Устройство не подключается к Wi-Fi сети	Wi-Fi сеть работает на частоте отличной от 2.4 ГГц	Используйте роутер, работающий от частоты 2.4 ГГц
	Wi-Fi сеть установлена с ограничением на использование подобных устройств	Проверьте настройки вашего Wi-Fi сети и снимите ограничения, чтобы иметь возможность подключить устройство
	Неправильно введен пароль в процессе подключения устройства	Сбросьте устройство до заводских настроек, следуя указаниям из 7 пункта «Подключения устройства к мобильному приложению»
Устройство не включается	Плохой контакт в соединениях, либо неправильно собрана схема подключения	Проверьте корректность сборки схемы подключения, либо контакт в самих соединениях
	Устройство неисправно	Обратитесь за технической консультацией. Претензии по качеству и неисправности товара принимаются: тел.: +7 (495) 777-40-37, 8-(800)-777-40-47; E-mail: tech@maytoni.ru

ХРАНЕНИЕ

Хранение товара производится в упаковке и в помещении при отсутствии агрессивной среды. Температура хранения в диапазоне от -25°C до +55°C и относительной влажности воздуха не более 95%. Не допускается прямое воздействие влаги.

ТРАНСПОРТИРОВКА

Изделие в упаковке пригодно для транспортировки морским, железнодорожным, автомобильным и авиационным транспортом.

УТИЛИЗАЦИЯ



По окончании срока службы это изделие подлежит отдельной утилизации. Не уничтожайте изделие вместе с бытовыми, неотсортированными отходами! Отправьте их на утилизацию. Информация о ближайшем пункте утилизации можно получить в местных органах по вопросам утилизации.

ГАРАНТИЙНЫЕ ОБЯЗАТЕЛЬСТВА

Для гарантийного ремонта изделия обратитесь по месту покупки.

Компания изготовитель предоставляет гарантию 3 года. Гарантия начинает действовать с момента приобретения изделия у дистрибьютера/импортера и заполнения гарантийного талона.

Гарантия не действительна в случаях: механического повреждения светильника, нарушения условий эксплуатации, а также внесения несанкционированных изменений в изделие.

На расходные части (крепежные изделия, саморезы и т.д.) гарантия изготовителя не распространяется. Изготовитель оставляет за собой право вносить изменения в конструкцию и комплектацию изделия и усовершенствования, не ухудшающие технические характеристики изделия без предварительного уведомления.

СЕРТИФИКАЦИЯ

Соответствует Требованиям Технических регламентов.



ИЗГОТОВИТЕЛЬ

“Майтони ГМБХ”, Германия, 48161, Мюнстер, Фельдстиге 98

Разработано в Германии. Сделано в Китае.

ИМПОРТЕР/УПОЛНОМОЧЕННОЕ ЛИЦО, ПРИНИМАЮЩЕЕ ПРЕТЕНЗИИ ПО КАЧЕСТВУ ПРОДУКЦИИ

ООО “Факел”, 117485, Россия, г. Москва, вн.тер. г. муниципальный округ Коньково, ул. Обручева, д. 30/1, стр. 1,
info@maytoni.ru

Товар получен, к внешнему виду и комплектации претензий не имею, с гарантийными обязательствами ознакомлен.

Дата продажи
Штамп торгующей организации

Покупатель _____

Продавец _____

Пульт дистанционного управления освещением

Предназначен для дистанционного управления светильниками

Поставляется в комплектации к светильникам freya для артикулов:
FR6226CL-L36W, FR6227CL-L36W

ТЕХНИЧЕСКИЕ ХАРАКТЕРИСТИКИ

Напряжение питания	5В
Принцип связи с устройством	RF (радиоканал)
Частота работы устройства	2,4 ГГц
Дальность срабатывания пульта управления	20 метров
Мощность излучения передатчика	12 мВт
Элемент питания ПДУ	AAA x 2 (не входят в комплект)
Степень защиты от влаги и пыли	IP20
Температура эксплуатации	-20°C...+60°C
Материал корпуса	Soft-touch ABS



Включите свет и нажмите и удерживайте кнопку «Вкл.» на пульте дистанционного управления в течение 10 секунд и в течение 5 секунд после включения света, пока свет не мигнет два раза, после этого пульт дистанционного управления и светильник будут успешно сопряжены.

Элемент питания: AAAx2 (не входят в комплект поставки)

- Своевременно заменяйте использованные элементы питания. Не допускайте длительное хранение пульта с исчерпавшими ресурс элементами питания.
- Не рекомендуется эксплуатация изделия с поврежденным корпусом.
- Устройство предназначено только для эксплуатации внутри помещений.
- Запрещается использовать изделие в помещениях с повышенной влажностью и с высоким содержанием пыли или аэрозольных частиц в воздухе.



ПРАВИЛА ЭКСПЛУАТАЦИИ

- Извлеките пульт из упаковки, проведите внешний осмотр: на изделии не должно быть внешних дефектов и других повреждений. Проверьте наличие всей необходимой комплектации.

Возможные неисправности и методы их устранения:

Неисправность	Причина	Метод устранения
Пульт не работает	Не удалена транспортировочная защитная пленка или не вставлен элемент питания	Удалите транспортировочную защитную пленку или вставьте элемент питания
	Элемент питания разряжен	Замените разряженный элемент питания
Пульт работает нестабильно, дистанция управления сократилась	Элемент питания имеет низкий заряд	Замените элемент питания на новый
	Высокий уровень радиопомех в зоне работы оборудования	Устраните источник радиопомех

ХРАНЕНИЕ

Хранение товара производится в упаковке и в помещении в отсутствии агрессивной среды. Температура хранения в диапазоне от 0°C до +50°C и относительной влажности воздуха 70%. Не допускается прямое воздействие влаги.

ТРАНСПОРТИРОВКА

Изделие в упаковке пригодно для транспортировки морским, железнодорожным, автомобильным и авиационным транспортом.

УТИЛИЗАЦИЯ

Изделие в своей конструкции содержит электронные компоненты и элементы питания, поэтому невозможна утилизация согласно правилам обращения с твердыми бытовыми отходами и требуется обращение в специальные пункты по переработке электроники и электронных компонентов.

ГАРАНТИЙНЫЕ ОБЯЗАТЕЛЬСТВА

Гарантия на изделие составляет 12 месяцев со дня продажи, дата устанавливается на основании документов, устанавливающих факт продажи. Гарантийное обслуживание производится при условии, что возникшая неисправность связана с дефектом, связанным с производством изделия, а также при условии соблюдения всех правил эксплуатации, транспортировки и хранения, приведенных в данной инструкции. Гарантия не действительна в случаях: если изделие использовалось в целях, не соответствующих его прямому назначению; дефект возник после передачи товара потребителю и вызван неправильным или небрежным обращением, не соблюдением требований, приведенных в данной инструкции. А также в случаях воздействия непреодолимых сил, в т. ч.: пожара, наводнения, высоковольтных разрядов и др. стихийных бедствий, несчастных случаев и умышленных действий третьих лиц, повлекших неисправность изделия.

ИЗГОТОВИТЕЛЬ

“Майтони ГМБХ”, Германия, 48161, Мюнстер, Фельдстиге 98

ИМПОРТЕР/УПОЛНОМОЧЕННОЕ ЛИЦО, ПРИНИМАЮЩЕЕ ПРЕТЕНЗИИ ПО КАЧЕСТВУ ПРОДУКЦИИ
ООО "Факел", 117485, Россия, г. Москва, вн.тер. г. муниципальный округ Коньково, ул. Обручева,
д. 30/1, стр. 1, info@maytoni.ru

Разработано в Германии. Сделано в Китае.